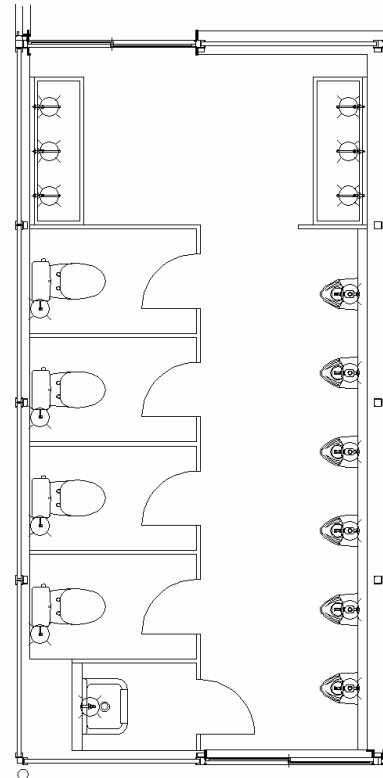
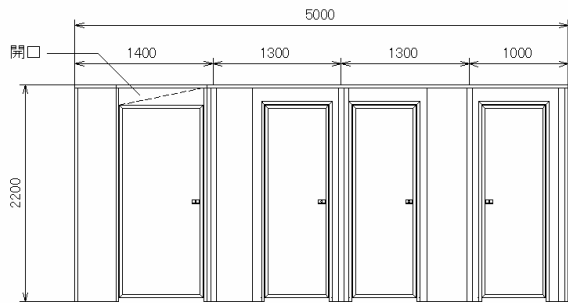

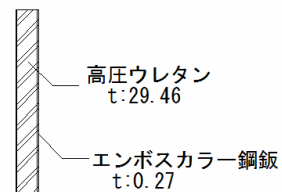


トイレブース



名称	仕様
ジョイント柱	アルミ製 1.2 t
壁パネル	両面垂鉛エンボス鋼板 0.27 t 高圧ウレタン注入パネル 30t シェルホワイト
ドアパネル	フラッシュドアー 表示錠・戸当り グレビティヒンジ

ウレタンパネル 断面図



【商品名】	トイレブース
【現場名】	六甲学院高等学校仮設校舎
【設置場所】	プレハブ校舎内各所
【使用目的】	トイレ